

有機JASオンラインシステム Version4

有機加工食品

株式会社 エスペラントシステム

はじめに

目次

システム概要

マスタ登録

- 事業者
- 生産行程管理・格付の担当者、施設マスタ、資材マスタ、原材料、原材料配合割合表

事業者申請

- 各種申請書類（法人組織図や使用資材リストなど）
- 有機JAS申請

認証機関ツール

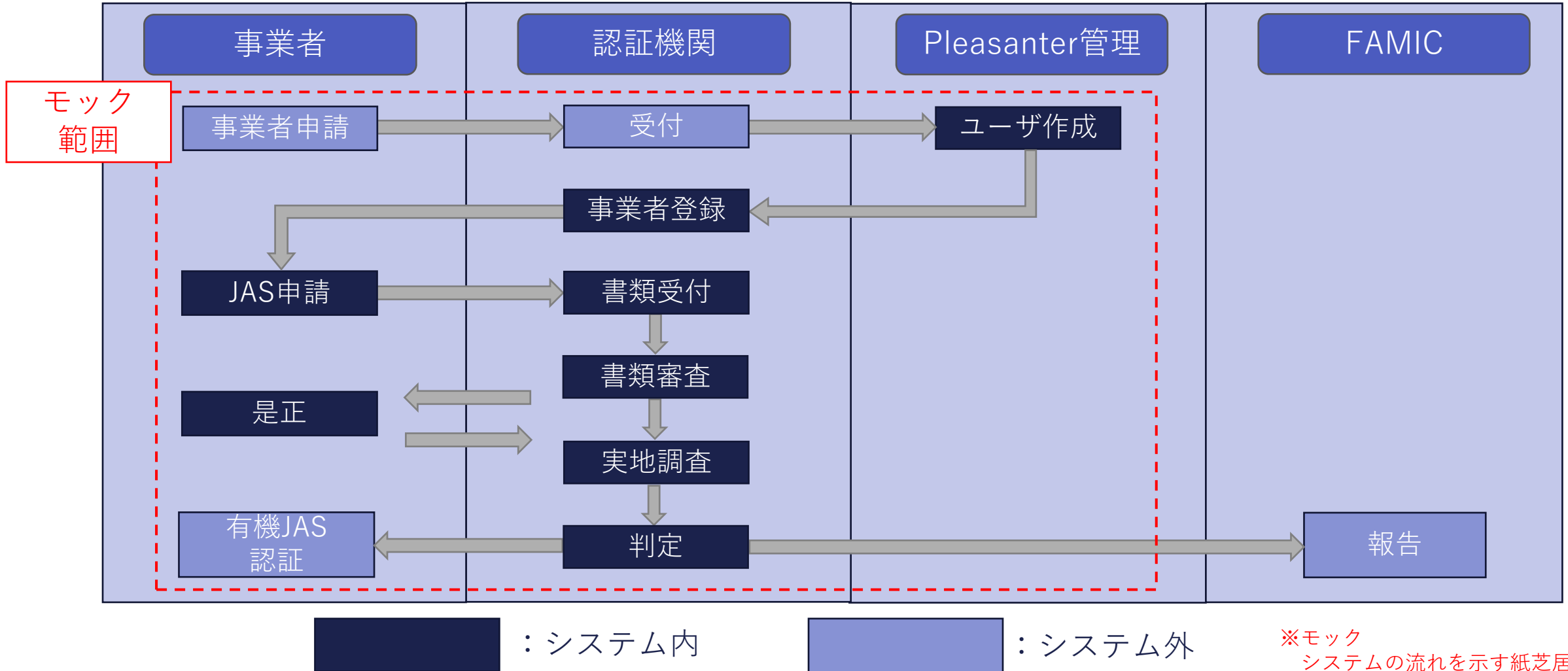
- 帳票テンプレート
- 帳票出力

付録

- 新規認証機関登録

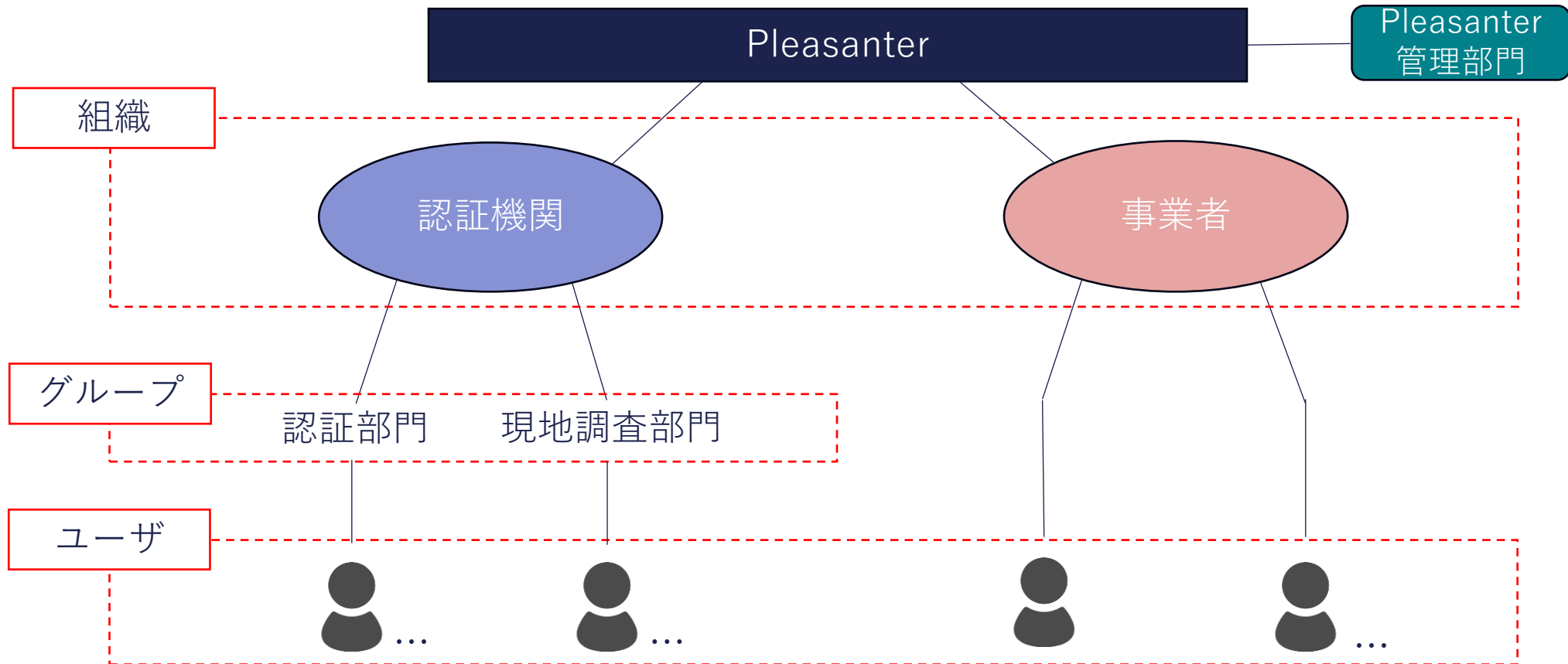
システム概要

- ・本システムは事業者の登録から有機JAS認証書の作成までを行うことができるモックである。



- ・システム図

本説明で登場するグループ、組織、ユーザはPleasanterの固有表現である。
Pleasanter管理部門とは、Pleasanterの利用ユーザを管理する部門である。



- ・本説明では以下の認証機関、事業者を作成し、用いる。

認証機関：エスぺ認証機関

- 認証部門：山田 純平、水谷 恵
- 現地調査部門：水野 亮太郎、増田 ゆり

事業者

- 申請事業者 1：若松食品

- ※ 1 認証部門は受付、書類審査、判定を行い、現地調査部門は実地調査を行う。
- ※ 2 申請事業者は有機JASの申請者のことである。
- ※ 3 スライド左上に出てくる認証機関・事業者は作業者を示す。

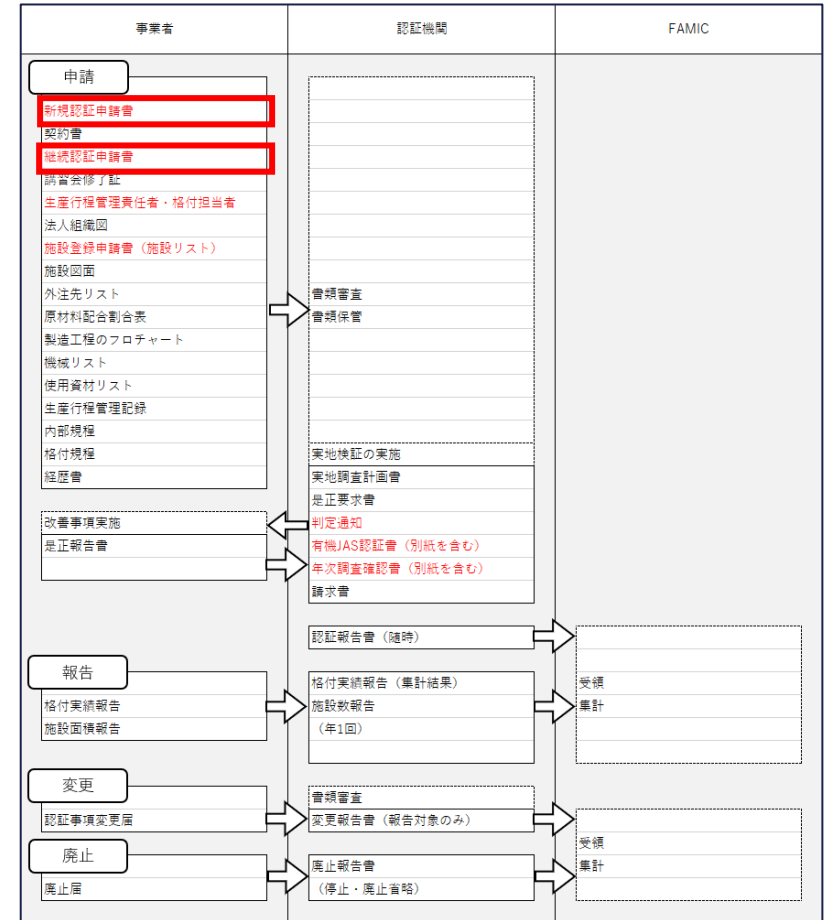
モック概要

- また、本説明では認証機関が作成されていることを前提とし、事業者がメールもしくは郵送で申請を受け、認証機関が事業者登録を行うプロセスから始まることとする。

このプロセスにより、Pleasanterのユーザと事業者情報が作成される。

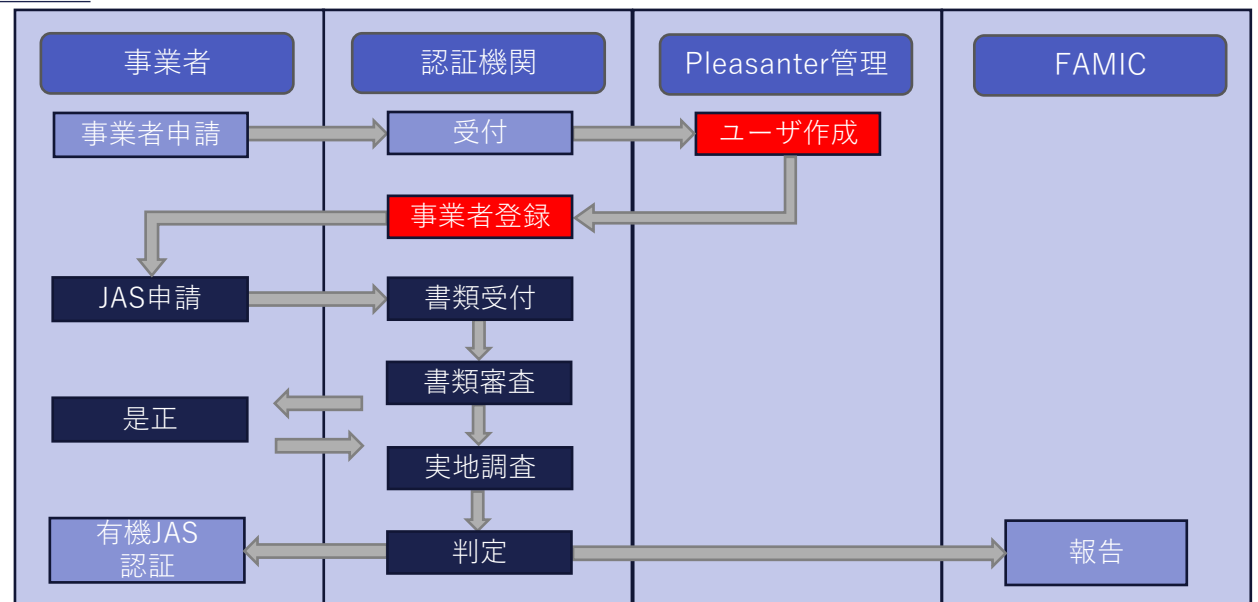
必要書類

- 新規認証申請書 or 継続認証申請書



マスタ関連

事業者登録



【利用ユーザの作成】

- ・ 事業者でシステムを利用するユーザを作成する。

【事業者情報の登録】

- ・ 事業者名、ふりがな、住所などを入力し、登録を行う。

- ・ Pleasanter管理部門としてログインし、上部にある「管理＞ユーザの管理」からユーザページに移動し、新規作成から事業者を作成する。

The screenshot displays the Pleasanter user management interface. At the top, the navigation menu includes '+ 新規作成' (New Creation), '管理' (Management), '? ヘルプ' (Help), and 'Administrator' with a search bar. A dropdown menu under '管理' is open, showing options: 'テナントの管理' (Tenant Management), '組織の管理' (Organization Management), 'グループの管理' (Group Management), and 'ユーザの管理' (User Management), with the latter highlighted by a red box and a circled '1'. The main form is titled 'ユーザ - 新規作成' (User - New Creation) and contains the following fields:

- ユーザID: 0
- バージョン: 1
- ログインID: kakou001
- 名前: 若松食品
- ユーザコード: ユーザコード
- パスワード: masked
- 再入力: masked
- 生年月日: 2024/01/17
- 性別: dropdown
- 言語: Japanese
- タイムゾーン: Japan Standard Time
- 組織: 事業者
- テーマ: dropdown
- 説明: 説明
- 最終ログイン日時: dropdown
- パスワード有効期限: パスワード有効期限
- パスワード変更日時: dropdown
- ログイン回数: 0
- ログイン失敗回数: 0
- テナント管理者:
- 無効:
- ロック:
- ログイン回数: 0

At the bottom, there are buttons for '戻る' (Back) and '作成' (Create).

- ・ マスタ関連 > 事業者に移動し、上部にある新規作成から事業者の登録を行う。

The screenshot shows the 'Pleasant' web application interface. At the top, there is a navigation bar with the logo 'Pleasant' and several menu items: '+ 新規作成', '表示', '管理', '? ヘルプ', and a user profile '山田純平'. A search bar is also present on the right. Below the navigation bar, there is a breadcrumb trail: 'トップ > 認証システムV3 > マスタ関連 > 事業者 >'. The main content area is titled '新規作成' (New Registration) and has two tabs: '全般' (General) and '新規認証申請' (New Registration Application). The form contains the following fields:

- ID: 0
- 法人格*: 個人 (dropdown menu)
- 事業者名*: 若松食品
- ふりがな*: わかまつしょくひん
- グループの人数: グループの人数
- 内有機認証申請者数: 内有機認証申請者数 名
- 代表者名*: 若松則夫
- 郵便番号: 2770831 (with a '住所検索' button)
- 都道府県名: 千葉県
- 市区町村名: 柏市
- 町域名: 根戸
- 番地: 14
- 認証番号: 認証番号
- 電話番号: 00-0000-0000
- メール: waka@xxx.com
- 担当者: 西脇翔

At the bottom of the form, there are two buttons: '戻る' (Back) and '作成' (Create). On the right side of the form, there is a 'コメント' (Comment) text area. At the very bottom of the page, there is a footer with the text 'Copyright © Implem Inc. 2014 - 2024'.

- ・新規認証申請タブに移り、項目を入力して作成ボタンを押す。

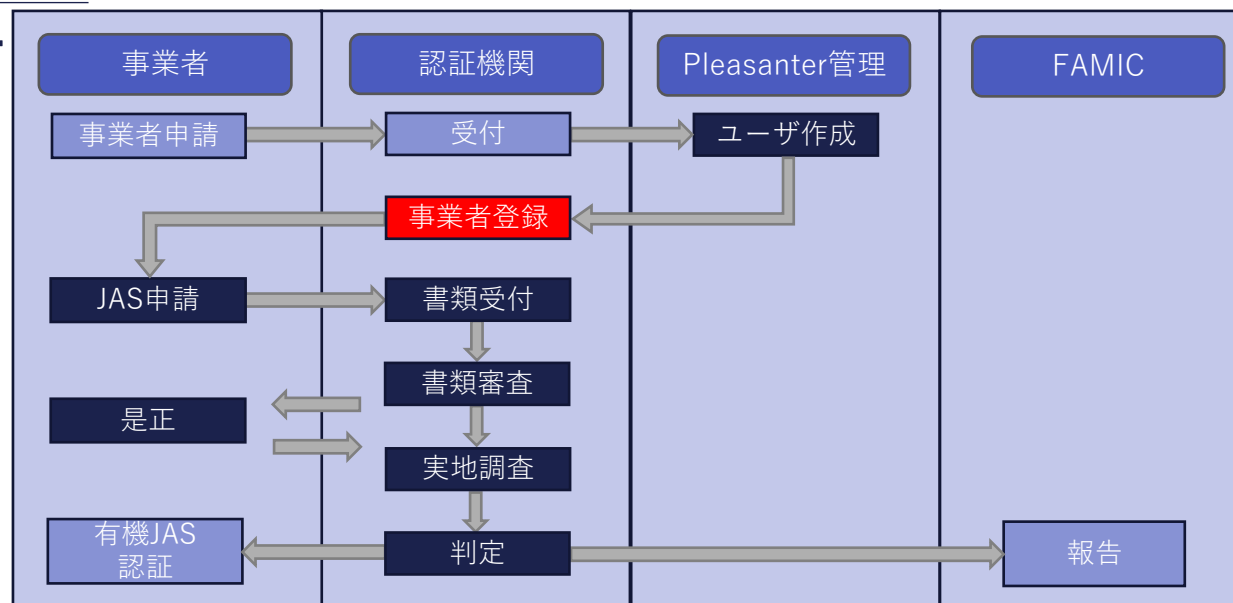
The screenshot displays the 'Pleasanter' web application interface for creating a new registration. The page title is '新規作成' (New Registration). The breadcrumb trail is 'トップ > 認証システムV3 > マスタ関連 > 事業者 >'. The main content area is titled '新規作成' and contains a form with the following fields:

- 申請区分** (Application Type): A dropdown menu with '新規申請' (New Application) selected.
- 他認証機関名** (Other Certification Agency Name): A text input field.
- 開始日** (Start Date): A date selection field.
- 終了日** (End Date): A date selection field.
- 取り消し年月日** (Cancellation Date): A date selection field.
- 新規申請理由** (New Application Reason): A dropdown menu.
- その他・理由** (Other Reason): A large text area for additional information.
- コメント** (Comment): A text area on the right side of the form.

At the bottom of the form, there are two buttons: '戻る' (Back) and '作成' (Create). The footer of the page includes the copyright notice: 'Copyright © Implem Inc. 2014 - 2024'.

マスタ関連

生産行程管理・格付の担当者



- ・ マスタ関連 > 生産行程管理・格付の担当者に移動し、上部にある新規作成から登録を行う。
格付区分のチェックボックスで生産行程・格付の担当区分の切り替えを行うことができる。

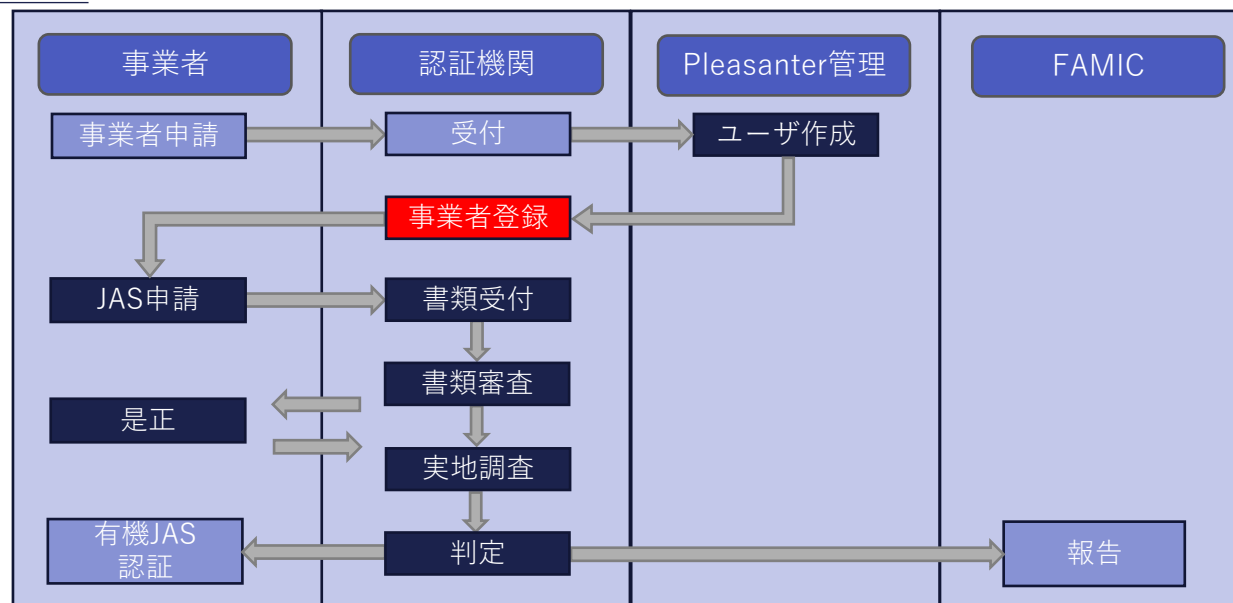
The screenshot displays the 'Pleasant' web application interface. At the top, there is a navigation bar with the logo and user information (山田純平). Below the navigation bar, a breadcrumb trail shows the path: トップ > 認証システムV3 > マスタ関連 > 生産行程管理・格付の担当者 >. The main content area is titled '新規作成' (New Registration) and contains a form with the following fields and sections:

- 資料名** (Document Name): 若松食品の生産行程担当者
- 格付区分 (Grading Distinction)
- 担当者区分名** (Responsible Person Distinction Name): 生産行程管理担当者名
- 事業者名** (Company Name): 若松食品 (dropdown menu)
- 作成者** (Creator): 若松則夫
- 責任者** (Responsible Person) section:
 - 責任者名** (Responsible Person Name): 若松則夫
 - 責任者_履歴書** (Responsible Person_Resume): A file upload area with a dashed border and the text 'ファイルをドラッグ&ドロップしてください'. A file named '履歴書.pdf (53.25 KB)' is currently uploaded.
 - 責任者_講習会修了書** (Responsible Person_Training Completion Certificate): Another file upload area with the same text. A file named '講習会修了書.pdf (53.25 KB)' is currently uploaded.
- 担当者1** (Responsible Person 1): A field containing '西脇翔'.

At the bottom of the form, there are two buttons: '戻る' (Back) and '作成' (Create). The footer of the page contains the copyright notice: Copyright © Implem Inc. 2014 - 2024.

マスタ関連

施設マスタ



- ・ マスタ関連 > 有機加工食品 > 施設マスタに移動し、上部にある新規作成から登録を行う。

Pleasanter + 新規作成 ▶ 表示 * 管理 ? ヘルプ 山田純平 検索

トップ > 認証システムV3 > マスタ関連 > 有機加工食品 > 施設マスタ >

新規作成

全般

施設名 * 原材料保管施設A-1

事業者名 * 若松食品 ▼ 施設番号 A-1 郵便番号 * 2770831 住所検索 住所 千葉県柏市根戸14

取扱品目 冷凍野菜 面積 13 a

所有区分 個人 共同 委託 その他

有機区分 有機専用 慣行併用

施設区分 原料保管施設 製品保管施設 製造加工施設 その他施設

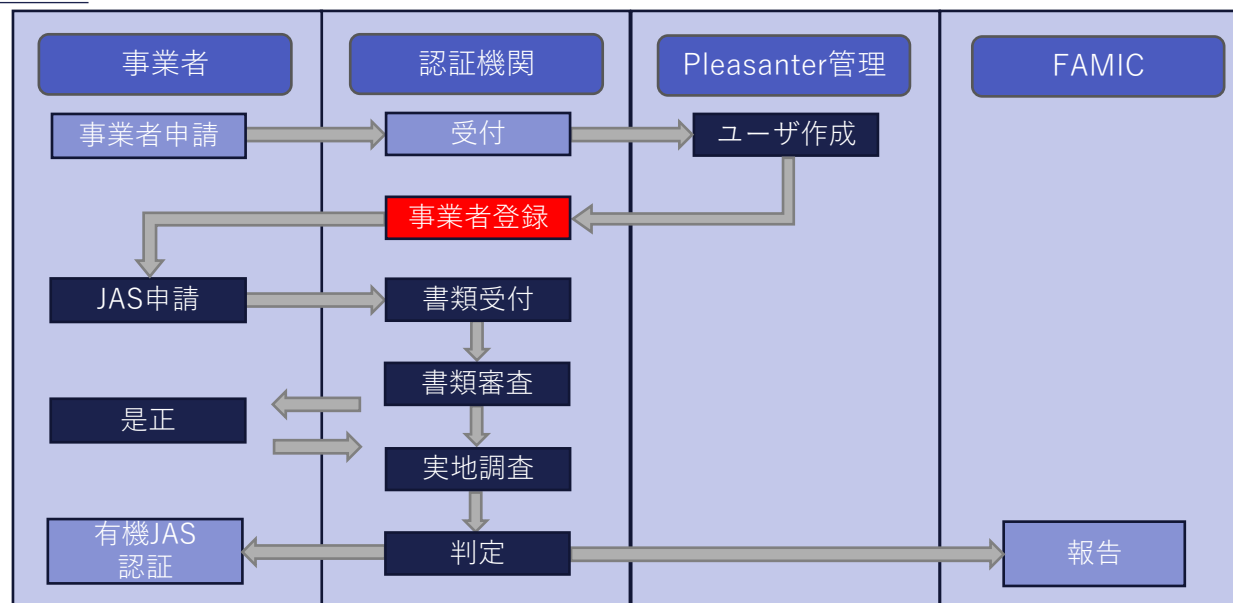
施設図 * 作業場所

戻る 作成

Copyright © Implem Inc. 2014 - 2024

マスタ関連

資材マスタ



- ・ マスタ関連 > 有機加工食品 > 資材マスタに移動し、上部にある新規作成から登録を行う。

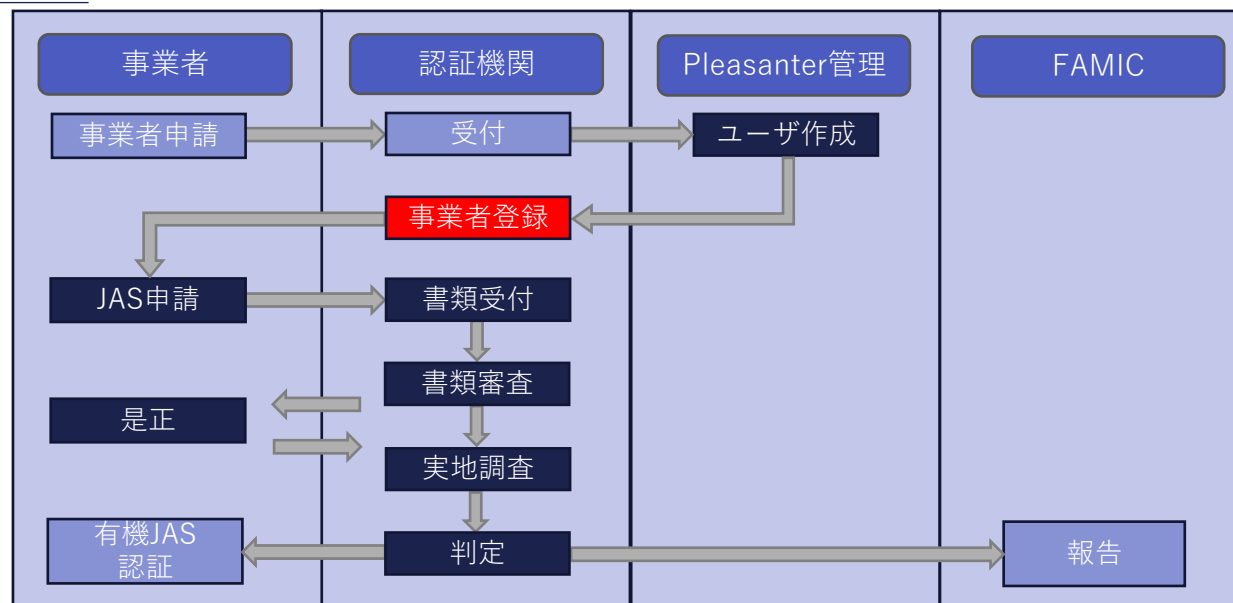
The screenshot shows the 'Pleasant' system interface for creating a new material master record. The breadcrumb trail is: トップ > 認証システムV3 > マスタ関連 > 有機加工食品 > 資材マスタ >. The page title is '新規作成' (New Registration). The form fields are as follows:

- 資材名 * (Material Name): 除菌洗淨剤 (Disinfectant)
- メーカー * (Manufacturer): ニイカ (Nika)
- 資材の種類 * (Material Type): 薬剤 (Medicine) 資材 (Material) 洗淨剤 (Disinfectant) 包装材 (Packaging)
- 目的 (Purpose): 除菌 (Disinfection)
- 画像 (Image): A large image area showing a bottle of 'SaniPlan 2000' disinfectant.

At the bottom of the form, there are two buttons: '戻る' (Back) and '作成' (Create). The footer contains the text: Copyright © Implem Inc. 2014 - 2024.

マスタ関連

原材料



- ・ マスタ関連 > 有機加工食品 > 原材料に移動し、上部にある新規作成から登録を行う。

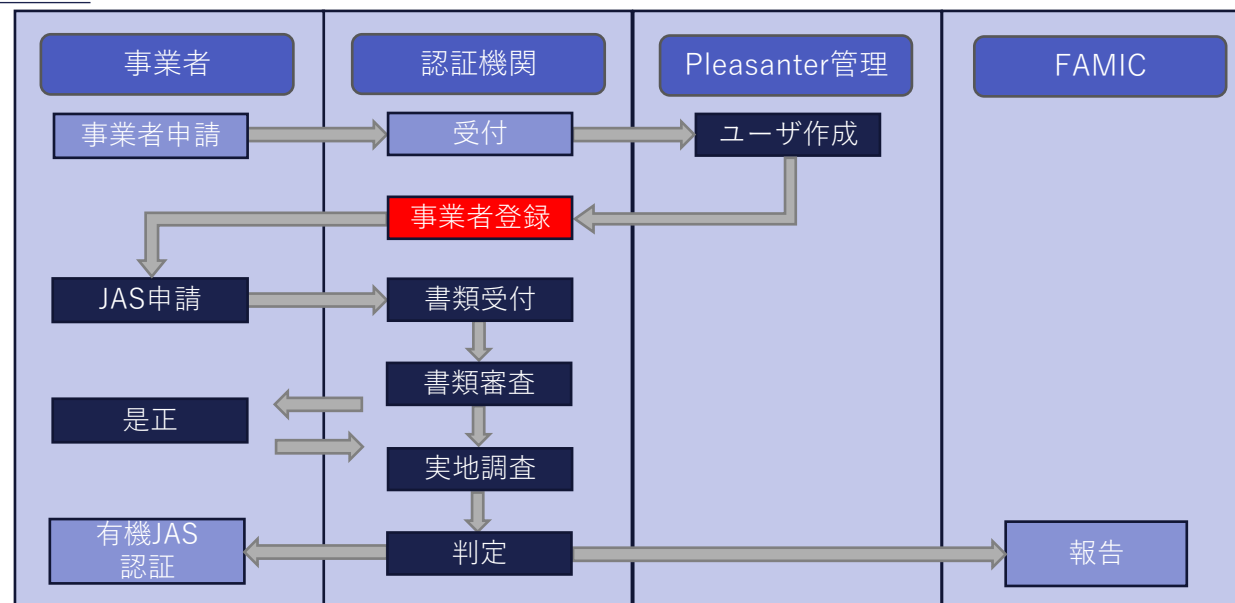
The screenshot displays the 'Pleasanter' web application interface. At the top, there is a navigation bar with the logo and several menu items: '+ 新規作成', '表示', '管理', '? ヘルプ', and a user profile '山田純平' with a search box labeled '検索'. Below the navigation bar, a breadcrumb trail reads 'トップ > 認証システムV3 > マスタ関連 > 有機加工食品 > 原材料 >'. The main heading is '新規作成' (New Registration). A tab labeled '全般' (General) is active. The form contains the following fields and options:

- 原材料名 * (Raw material name): にんじん (Carrot)
- 事業者名 * (Business name): 若松食品 (Wakamatsu Food)
- 原材料区分 * (Raw material category): 有機 (Organic), 非有機 (Non-organic), 食品添加物 (Food additive)
- 入手先 * (Source): エスベ農園 (Espe Farm)
- JAS格付表示事業者 (JAS rating business): エスベ農園
- 原材料の認証機関名 (Raw material certification agency): エスベ認証機関 (Espe Certification Agency)
- 遺伝子組換えの有無 * (Genetically modified): 有 (Yes), 無 (No)
- 放射線照射の有無 * (Ionizing radiation): 有 (Yes), 無 (No)
- 有機が入手困難な理由 (Reason for difficulty in obtaining organic): 有機が入手困難な理由 (Organic is difficult to obtain)
- 食品添加物使用目的 (Food additive purpose): 食品添加物使用目的 (Food additive purpose)

At the bottom of the form, there are two buttons: '戻る' (Back) and '作成' (Create). The footer of the page contains the text 'Copyright © Implem Inc. 2014 - 2024'.

マスタ関連

原材料配合割合表



原材料配合割合表

- ・ マスタ関連 > 有機加工食品 > 原材料配合割合表に移動し、上部にある新規作成から登録を行う。

Pleasant + 新規作成 ▶ 表示 * 管理 ? ヘルプ 山田純平 検索

トップ > 認証システムV3 > マスタ関連 > 有機加工食品 > 原材料配合割合表 >

新規作成

全般

製品名 * ミックスベジタブル

事業者名 * あやめ農場 区分 * 冷凍野菜 荷姿 袋詰め 製品数量 3

原材料 * グリンピース, とうもろこし, にんじん 水の重量 * 1 kg 塩の重量 * 0.6 kg

加工助剤 加工助剤

自動計算

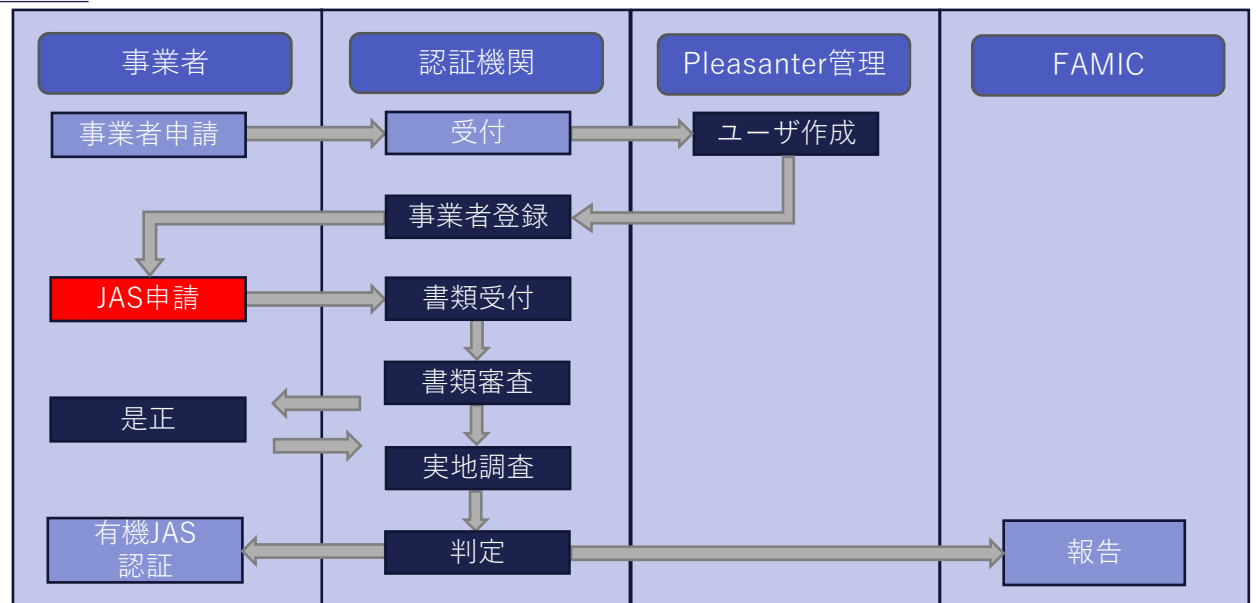
有機原材料小計重量	21.2 kg	有機原材料配合割合	100.0 %
非有機原材料小計重量	0 kg	非有機原材料配合割合	0.0 %
食品添加物小計重量	0 kg	食品添加物配合割合	0.0 %
合計重量	22.8 kg		

戻る 作成

Copyright © Implem Inc. 2014 - 2024

有機JAS申請

各種申請書類



- ・新規・継続申請書（加工食品）に移動し、下記の申請書類の登録を行う。
 - ・使用資材リスト
 - ・法人組織図
 - ・生産行程管理記録
 - ・製品一覧・生産計画

- ・新規・継続申請書（加工食品）＞各種申請書類＞使用資材リストに移動し、上部にある新規作成から申請入力を行う。

The screenshot displays the 'Pleasanter' web application interface. At the top, there is a navigation bar with the logo and several menu items: '+ 新規作成', '表示', '管理', '? ヘルプ', and '若松食品'. A search bar is located on the right side of the navigation bar. Below the navigation bar, a breadcrumb trail reads: 'トップ > 認証システムV3 > 新規・継続申請（加工食品） > 各種申請書類 > 使用資材リスト >'. The main content area is titled '新規作成' and features a '全般' tab. The form contains the following fields:

タイトル *	2023 梱包材		
事業者名 *	若松食品	資材 *	梱包材
入手先	エスベ資材店	使用目的	梱包
使用場所	箱	使用方法	巻く
製造工程段階	出荷	保管場所	資材置き場

At the bottom of the form, there are two buttons: '戻る' (Back) and '作成' (Create). The footer of the page contains the text 'Copyright © Implem Inc. 2014 - 2024'.

- ・ 新規・継続申請書（加工食品） > 各種申請書類 > 法人組織図に移動し、上部にある新規作成から申請入力を行う。

The screenshot shows the '法人組織図' (Corporate Organization Chart) form in the Pleasanter system. The form is titled '新規作成' (New Creation) and is located under the navigation path: 'トップ > 認証システムV3 > 新規・継続申請（加工食品） > 各種申請書類 > 法人組織図 >'. The form includes the following fields and options:

- タイトル ***: 法人組織図
- 事業者名 ***: 若松食品
- 組織図 ***: ファイルをドラッグ&ドロップしてください. Attached file: 法人組織図.pdf (53.25 KB).
- 団体規則**: 団体規則. Attached file: 団体規則.pdf (53.25 KB).
- 団体規則**: ファイルをドラッグ&ドロップしてください.
- 団体規則**: Attached file: 団体規則.pdf (53.25 KB).
- 法人謄本**: ファイルをドラッグ&ドロップしてください.

At the bottom of the form, there are buttons for '戻る' (Back) and '作成' (Create).

- ・ 新規・継続申請書（加工食品） > 各種申請書類 > 生産行程管理記録に移動し、上部にある新規作成から申請入力を行う。

The screenshot displays the 'Pleasant' web application interface. At the top, there is a navigation bar with the logo 'Pleasant' and several menu items: '+ 新規作成', '表示', '管理', '? ヘルプ', and a user profile '岩松食品' with a search bar. Below the navigation bar, a breadcrumb trail reads: 'トップ > 認証システムV3 > 新規・継続申請（加工食品） > 各種申請書類 > 生産行程管理記録 >'. The main content area is titled '新規作成' (New Creation) and features a '全般' (General) tab. The form contains the following fields and elements:

- タイトル ***: Text input field containing '2023 生産行程管理記録'.
- 事業者名 ***: Dropdown menu with '岩松食品' selected.
- 製品 ***: Dropdown menu with 'ミックスベジタブル' selected.
- 使用機械 ***: A dashed-line box containing the text 'ファイルをドラッグ&ドロップしてください' and a file upload button. Below it, a file named '使用機械.pdf (53.25 KB)' is listed with a close button.
- 生産記録 ***: A dashed-line box containing the text 'ファイルをドラッグ&ドロップしてください' and a file upload button. Below it, a file named '生産記録.pdf (53.25 KB)' is listed with a close button.

At the bottom of the form, there are two buttons: '戻る' (Back) and '作成' (Create). The footer of the page includes the text 'Copyright © Implem Inc. 2014 - 2024'.

- ・ 新規・継続申請書（加工食品） > 各種申請書類 > 生産計画書に移動し、上部にある新規作成から申請入力を行う。

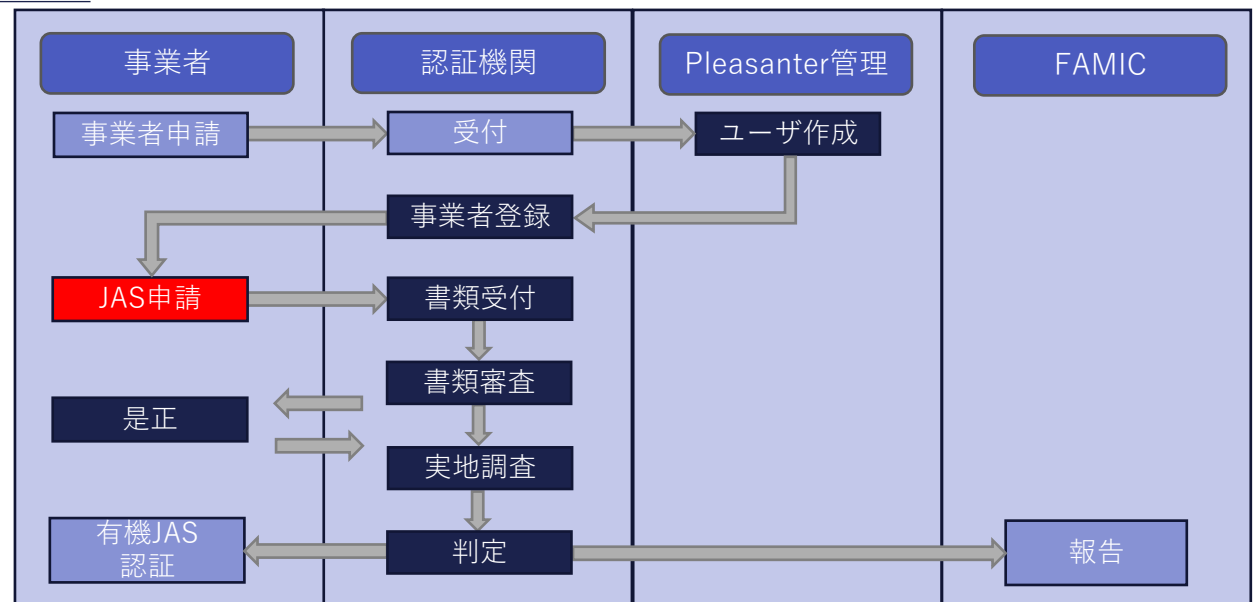
The screenshot displays the 'Pleasant' web application interface for creating a new production plan. The breadcrumb trail is: トップ > 認証システムV3 > 新規・継続申請（加工食品） > 各種申請書類 > 製品一覧・年間計画 > 新規作成. The form fields are as follows:

- タイトル: 2023 製品・年間計画
- 事業者名: 若松食品
- 製品: ミックスベジタブル
- 表示名: 野菜ミックス
- 販売形態: 小売 業務用
- 販売先: エスベ商店
- 年間計画表: A file upload area containing '生産計画書.pdf (53.25 KB)'. The text 'ファイルをドラッグ&ドロップしてください' is visible in the dashed box.

At the bottom of the form, there are two buttons: '戻る' (Back) and '作成' (Create). The footer of the page includes the text 'Copyright © Implem Inc. 2014 - 2024'.

有機JAS申請

事業者申請



- ・新規・継続申請書（加工食品）＞有機JAS申請（加工食品）に移動し、上部にある新規作成から申請入力を行う。

The screenshot displays the 'Pleasant' web application interface for creating a new Organic JAS application. The page title is '新規作成' (New Application). The breadcrumb trail is: 'トップ > 認証システムV3 > 新規・継続申請（加工食品） > 有機JAS申請（加工食品） > 新規作成'. The main content area is titled '新規作成' and contains several sections:

- 申請書** (Application Form):
 - 申請名 * 若松食品の有機加工食品生産行程管理者申請書
 - 申請区分 * 新規 継続
- 申請情報** (Application Information):
 - 事業者名 * 若松食品
 - 申請者 * 若松則夫
 - 申請年月日 * 2024/01/17
 - 申請品目 * ミックスベジタブル
 - 申請者コメント
- 外注先の有無** (Outsourcing Status):
 - 外注先有
 - 外注先_郵便番号 外注先_郵便番号 **住所検索** 外注先_都道府県 外注先_都道府県
 - 外注先_市区町村 外注先_市区町村 外注先_町域 外注先_町域

At the bottom, there are buttons for '戻る' (Back) and '申請' (Apply), along with a copyright notice: 'Copyright © Implem Inc. 2014 - 2024'.

- ・ 提出書類タブに移動し、対応する資料の登録を行い申請ボタンを押す。

Pleasanter

+ 新規作成 ▶ 表示 * 管理 ? ヘルプ 若松食品 検索

トップ > 認証システムV3 > 新規・継続申請（加工食品） > 有機JAS申請（加工食品） >

新規作成

申請書 **提出書類** 認証状況

契約書 * ファイルをドラッグ&ドロップしてください

契約書.pdf (53.25 KB)

出荷までのフロチャート * ファイルをドラッグ&ドロップしてください

出荷までのフロチャート.pdf (53.25 KB)

内部規程 * ファイルをドラッグ&ドロップしてください

内部規定.pdf (53.25 KB)

格付規程 * ファイルをドラッグ&ドロップしてください

格付規定.pdf (53.25 KB)

その他

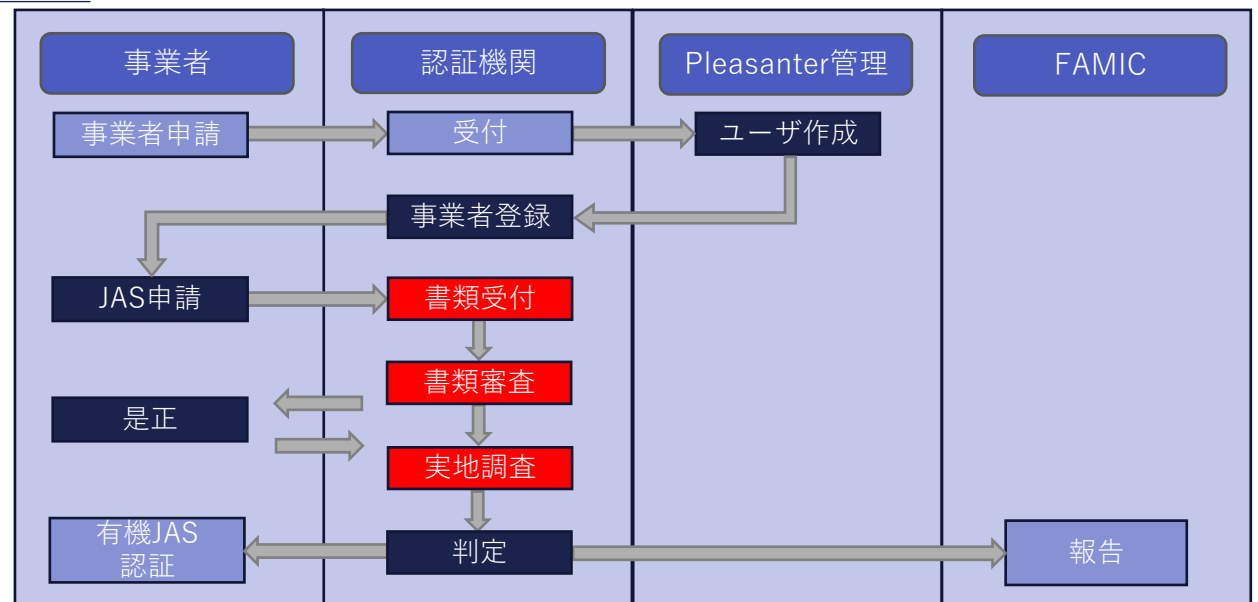
戻る 申請

コメント

Copyright © Implem Inc. 2014 - 2024

有機JAS申請

認証機関の審査



【審査の流れ】

- ・ 必要情報を「申請書」「提出書類」タブで確認し、「認証状況」タブで審査を進める。

【審査フロー】

- ・ 受付→書類審査→現地調査→有機JAS認証→完了
受付から現地調査までは差戻しが行える。

- 新規・継続申請書（加工食品） > 有機JAS申請（加工食品）に移動し、対象の申請を選択する。

Pleasanter

+ 新規作成 ▶ 表示 * 管理 ? ヘルプ 山田純平 検索

トップ > 認証システムV3 > 新規・継続申請（加工食品） > 有機JAS申請（加工食品） >

×フィルタ: ×リセット 未完了 自分 承認段階 事業者名 担当者 申請年月日 申請区分

×集計: 件数 1

<input type="checkbox"/>	ID	承認段階	申請区分	申請名	事業者名	担当者	更新者	更新日時
<input type="checkbox"/>	2595	申請中	新規	若松食品の有機加工食品生産行程管理者申請書	若松食品	若松食品	若松食品	2024/01/17 水 14:15

戻る 一括削除 インポート エクスポート

Copyright © Implem Inc. 2014 - 2024

- ・ 申請書、提出書類タブから審査に必要な情報を確認する。

The screenshot displays the 'Pleasantner' web application interface for managing organic JAS applications. The page title is '若松食品の有機加工食品生産行程管理者申請書' (Organic JAS Application for Wakamatsu Food Production Process Manager). The breadcrumb trail is 'トップ > 認証システムV3 > 新規・継続申請 (加工食品) > 有機JAS申請 (加工食品) >'. The application details are as follows:

- 作成日時:** 若松食品 2024/01/17 水 14:15:00 3 分前
- 更新日時:** 若松食品 2024/01/17 水 14:15:00 3 分前
- 申請書名:** 若松食品の有機加工食品生産行程管理者申請書
- 申請区分:** 新規
- 申請情報:**
 - 事業者名: 若松食品
 - 申請者: 若松則夫
 - 申請年月日: 2024/01/17
 - 申請品目: ミックスベジタブル
 - 申請者コメント: 申請者コメント
- 外注先の有無:** 外注先有

At the bottom of the form, there are several action buttons: 戻る (Back), 更新 (Update), メール (Email), 削除 (Delete), 受付完了 (Completed), 差戻 (Resubmit), and DL (Download). The footer of the page contains the text 'Copyright © Implem Inc. 2014 - 2024'.

- ・ 審査に問題がない場合、認証状況タブに移動し、備考、管理者、承認日付を入力し、完了を押す。
添付資料は必要に応じて添付する。

Pleasant

+ 新規作成 ▶ 表示 * 管理 ? ヘルプ 山田純平 検索

トップ > 認証システムV3 > 新規・継続申請（加工食品） > 有機JAS申請（加工食品） >

若松食品の有機加工食品生産行程管理者申請書

作成日時 若松食品 2024/01/17 水 14:15:00 3分前 更新日時 若松食品 2024/01/17 水 14:15:00 3分前 再読込

申請書 提出書類 認証状況 変更履歴の一覧 レコードのアクセス制御

ワークフロー

承認段階 申請中

▼ 受付

受付管理者_備考 書類を受け付けました

受付管理者 山田純平 受付管理者_承認日付 2024/1/17 受付是正

受付_添付資料 ファイルをドラッグ&ドロップしてください

戻る 更新 メール 削除 受付完了 差戻 DL

Copyright © Implem Inc. 2014 - 2024

- ・是正が必要な場合、認証状況タブに移動し、備考、管理者、承認日付を入力し、差戻ボタンを押す。日付横の是正ボタンを押すと備考の内容が反映されたPDFが作成される。（要：帳票テンプレート）

The screenshot displays a web interface for reviewing an application. At the top, there are input fields for '受付管理者' (山田純平) and '受付管理者_承認日付' (2024/01/17). Below this is a section for '書類審査' (Document Review) with a '備考' (Remarks) field containing the text: '施設図に不備がありました。修正して再提出をお願いします。' (There was a problem with the facility diagram. Please correct it and resubmit). The '書類審査者' (Reviewer) is 山田純平 and the '書類審査日' (Review Date) is 2024/01/17. A yellow '審査是正' (Review Correction) button is visible. Below the review section is a file upload area with the text 'ファイルをドラッグ&ドロップしてください' (Please drag & drop the file). A file named '若松食品2024年01月17日書類審査是正.pdf (28.15 KB)' is shown in a yellow bar at the bottom of the upload area. At the very bottom of the page, there is a navigation bar with buttons for '戻る' (Back), '更新' (Update), 'メール' (Email), '削除' (Delete), '審査完了' (Review Complete), '差戻' (Return), and 'DL' (Download).

- ・ 帳票テンプレートと結び付けられている是正依頼書に沿ってPDFが作成される。また、ボタンから生成されたPDFは後述する帳票出力ページからも確認できる。

是正依頼書

2024年01月17日

若松食品

若松則夫殿

エスベ認証機関
山田純平

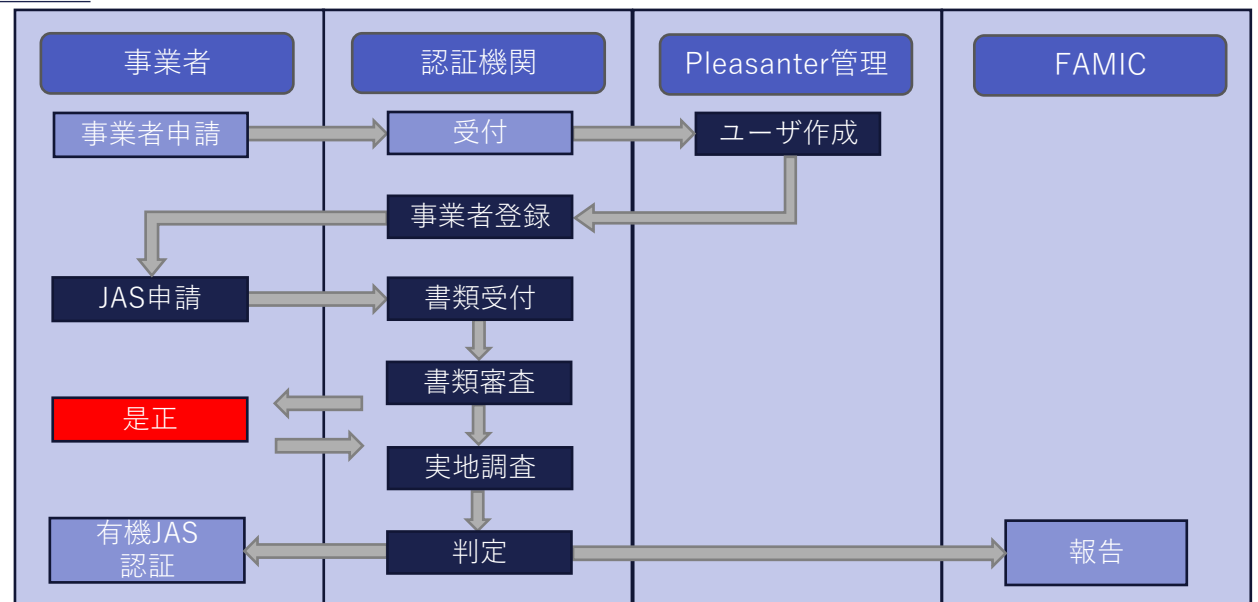
有機JAS認証につきまして、下記の事項についての改善措置をとられるようお願いいたします。

改善事項

施設図に不備がありました。修正して再提出をお願いします。

有機JAS申請

事業者の是正



- ・ 認証状況タブから審査状況、是正内容を確認する。

Pleasant + 新規作成 ▶ 表示 * 管理 ? ヘルプ 若松食品 検索

トップ > 認証システムV3 > 新規・継続申請（加工食品） > 有機JAS申請（加工食品） >

若松食品の有機加工食品生産行程管理者申請書

作成日時 若松食品 2024/01/17 水 14:15:00 18 分前 更新日時 山田純平 2024/01/17 水 14:31:53 29 秒前 [再読込](#)

申請書 提出書類 **認証状況** 変更履歴の一覧

ワークフロー

承認段階 差戻（審査）

書類審査

書類審査_備考 施設図に不備がありました。修正して再提出をお願いします。

書類審査者 山田純平 書類審査日 2024/01/17

書類審査_添付資料 [若松食品2024年01月17日書類審査是正.pdf_\(28.15 KB\)](#)

[戻る](#) [更新](#) [メール](#) [是正報告](#) [DL](#)

コメント

Copyright © Implem Inc. 2014 - 2024

- ・内容を修正し、申請書タブの申請者コメントを入力後、是正報告ボタンを押す。

Pleasant + 新規作成 ▶ 表示 * 管理 ? ヘルプ 若松食品 検索

トップ > 認証システムV3 > 新規・継続申請（加工食品） > 有機JAS申請（加工食品） >

若松食品の有機加工食品生産行程管理者申請書

作成日時 若松食品 2024/01/17 水 14:15:00 18 分前 更新日時 山田純平 2024/01/17 水 14:31:53 29 秒前 再読込

申請書 提出書類 認証状況 変更履歴の一覧

申請名 若松食品の有機加工食品生産行程管理者申請書

申請区分 新規

申請情報

事業者名 若松食品 申請者 若松則夫 申請年月日 2024/01/17

申請品目 ミックスベジタブル

申請者コメント 施設図の修正を行いました。
よろしくお願ひします。

外注先の有無

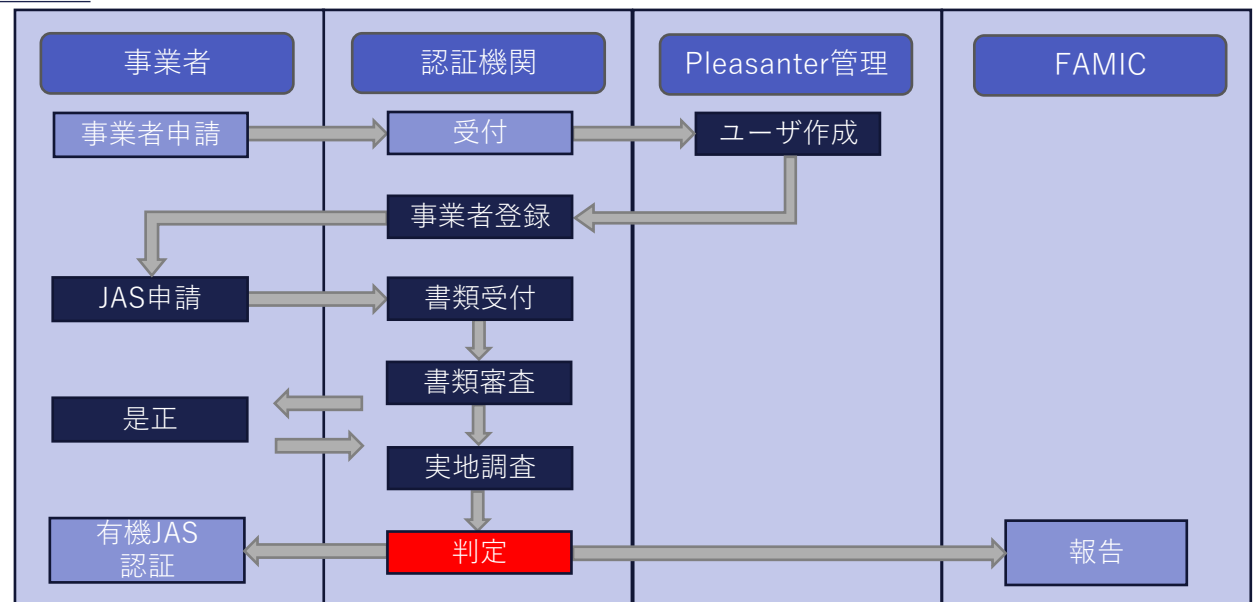
外注先 外注先_郵便番号

戻る 更新 メール 是正報告 DL

Copyright © Implem Inc. 2014 - 2024

有機JAS申請

認証機関の有機JAS認証



- ・ 認証状況タブから備考、管理者、承認日付を入力し、JAS認証書ボタンを押す。

現地調査者 水野亮太郎 現地調査者_承認日付 2024/01/17

現地調査_添付資料

▼ JAS認証

JAS認証者_備考 有機JAS認証書を発行しました。

JAS認証者 山田純平 JAS認証日付 2024/01/17 **JAS認証書**

JAS認証_添付資料

ファイルをドラッグ&ドロップしてください

戻る 更新 メール 削除 認証完了 DL

Copyright © Implem Inc. 2014 - 2024

- 生成されたPDFを確認し、認証完了ボタンを押す。

現地調査者 水野亮太郎 現地調査者_承認日付 2024/01/17

現地調査_添付資料

▼ JAS認証

JAS認証者_備考 有機JAS認証書を発行しました。

JAS認証者 山田純平 JAS認証日付 2024/01/17 **JAS認証書**

JAS認証_添付資料

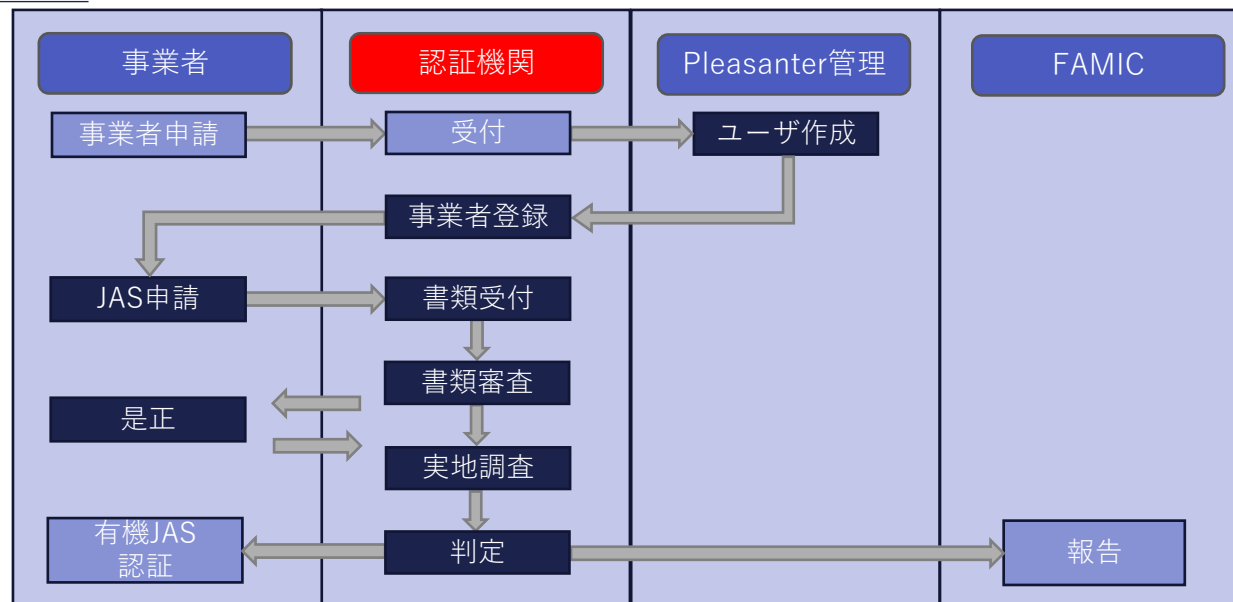
ファイルをドラッグ&ドロップしてください

若松食品2024年01月17日JAS認証書.pdf (78.38 KB)



その他

帳票テンプレート



【使用するテンプレートについて】

- LibreOffice Calcにてodsファイルで作成する。
- テンプレートで自動入力したい部分にPleasanterの項目名を入力する。
※Pleasanterで指定してある項目名のみ利用できる。
- 画像を入力する際にはPleasanter項目名の後ろに画像サイズ([横,縦])が必要となる。
例) DescriptionB[1920,1080]

【Pleasanterの項目名について】

- Class, Num, Date, Description, Checkがあり、サイトで指定すれば帳票側で使用できる。

【仕様】

- 事業者が閲覧することはできない。

※LibreOfficeは無料のオープンソースである。

帳票テンプレート

【使用するテンプレート例】

DateA：作成日

ClassB：事業者名

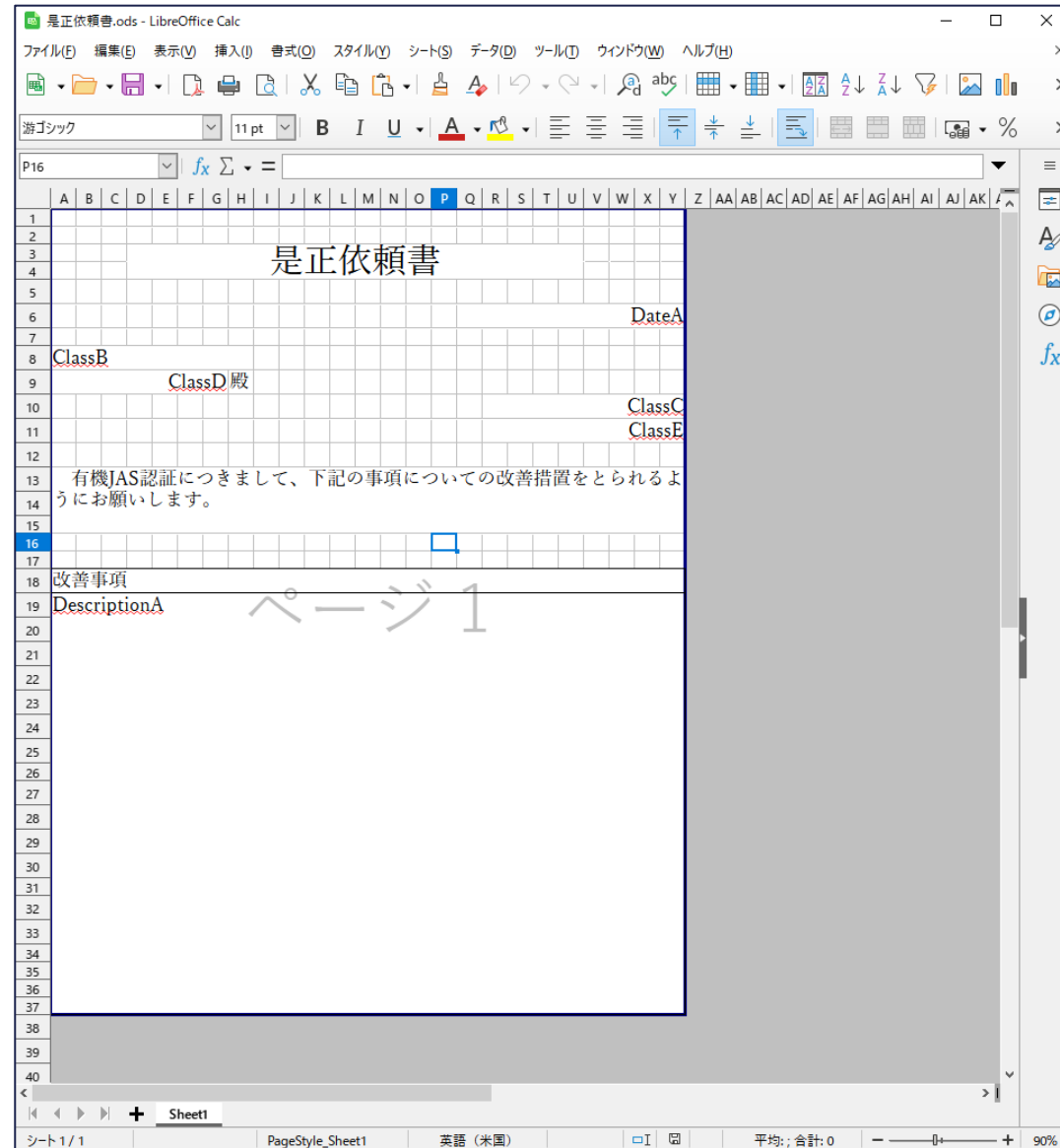
ClassC：認証機関名

ClassD：事業者担当者

ClassE：認証機関担当者

DescriptionA：改善内容

※テンプレートで使用する項目は
個別で選択できる。



- ・ 認証機関としてログインし、マスタ関連 > 帳票テンプレートに移動する。
テンプレート（odsファイル）をアップロードし、使用する項目を選択する。

Pleasanter

+ 新規作成 ▶ 表示 * 管理 ? ヘルプ 山田純平 検索

トップ > 認証システムV3 > マスタ関連 > 帳票テンプレート >

新規作成

全般

タイトル * 是正依頼書

内容 内容

①

テンプレート

ファイルをドラッグ&ドロップしてください

是正依頼書.ods (18.65 KB)

Class 事業者名(ClassB), 認証機関(ClassC), 事業者_担当者(ClassD), 認証機関_担当者(ClassE) Date 作成日(DateA) Description 改善内容(DescriptionA)

②

戻る 作成

Copyright © Implem Inc. 2014 - 2024

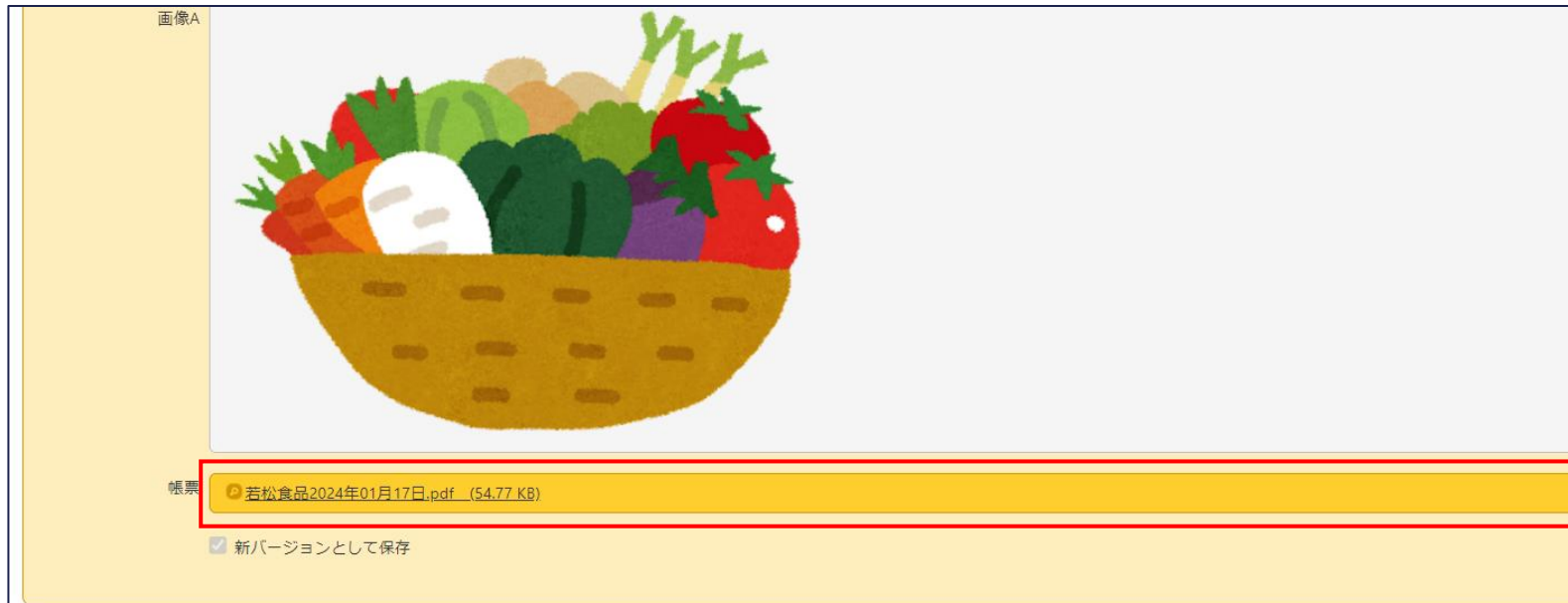
- ・ 認証機関ツール > 帳票出力に移動し、上部にある新規作成から作成を行う。

The screenshot shows the 'Pleasant' web application interface. At the top, there is a navigation bar with the logo 'Pleasant' and several menu items: '+ 新規作成', '表示', '管理', '? ヘルプ', and a user profile '山田純平' with a search box labeled '検索'. Below the navigation bar, a breadcrumb trail reads 'トップ > 認証システムV3 > 認証機関ツール > 帳票出力 >'. The main content area has a '全般' (General) tab selected. Under '全般', there is a 'テンプレート' (Template) dropdown menu set to '画像貼り付けテスト'. Below this, under the '項目' (Item) section, there is a '事業者名' (Company Name) dropdown menu set to '若松食品'. The '画像A' (Image A) field contains a large illustration of a woven basket filled with various fresh vegetables, including carrots, tomatoes, green beans, and leafy greens. At the bottom of the form, there are two buttons: '戻る' (Back) and '作成' (Create). The footer of the page contains the text 'Copyright © Implem Inc. 2014 - 2024'.

- ・レコードが生成されたら、帳票作成ボタンを押す。

The screenshot shows the 'Pleasant' web application interface. At the top, there is a navigation bar with the logo 'Pleasant' and several menu items: '+ 新規作成', '表示', '管理', '? ヘルプ', and a user profile '山田純平' with a search box. Below the navigation bar, there is a breadcrumb trail: 'トップ > 認証システムV3 > 認証機関ツール > 帳票出力 >'. The main content area has a header with '作成日時' (山田純平 2024/01/17 水 14:43:15 2秒前) and '更新日時' (山田純平 2024/01/17 水 14:43:15 2秒前). Below this, there are tabs for '全般', '変更履歴の一覧', and 'レコードのアクセス制御'. The main form area includes a 'テンプレート' dropdown set to '画像貼り付けテスト', an '項目' section with a '事業者名' dropdown set to '若松食品', and a large '画像A' area containing a colorful illustration of a basket of vegetables. At the bottom of the form, there are several action buttons: '戻る', '更新', 'メール', '削除', and '帳票作成'. The footer of the application contains the text 'Copyright © Implem Inc. 2014 - 2024'.

- ・ 作成が完了すると帳票にPDFが作成される。



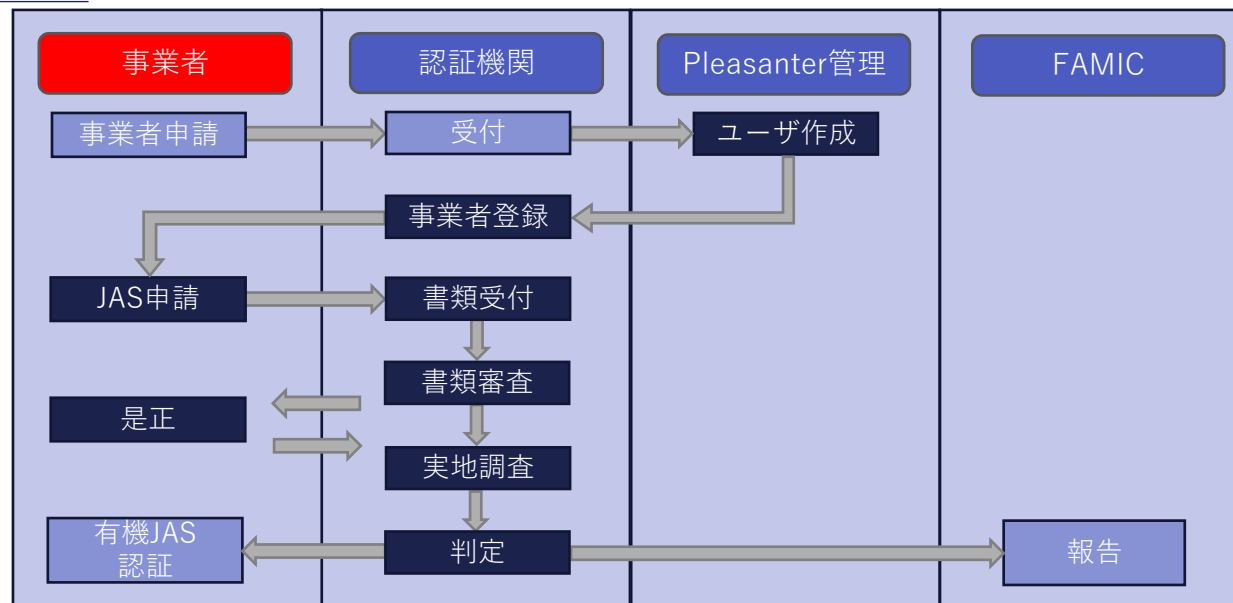
画像貼り付けテスト

指定した画像が貼り付けられましたので、ご確認ください。



その他申請書

認証事項変更届



- ・ その他申請書 > 認証事項変更届に移動し、上部にある新規作成から申請を行う。

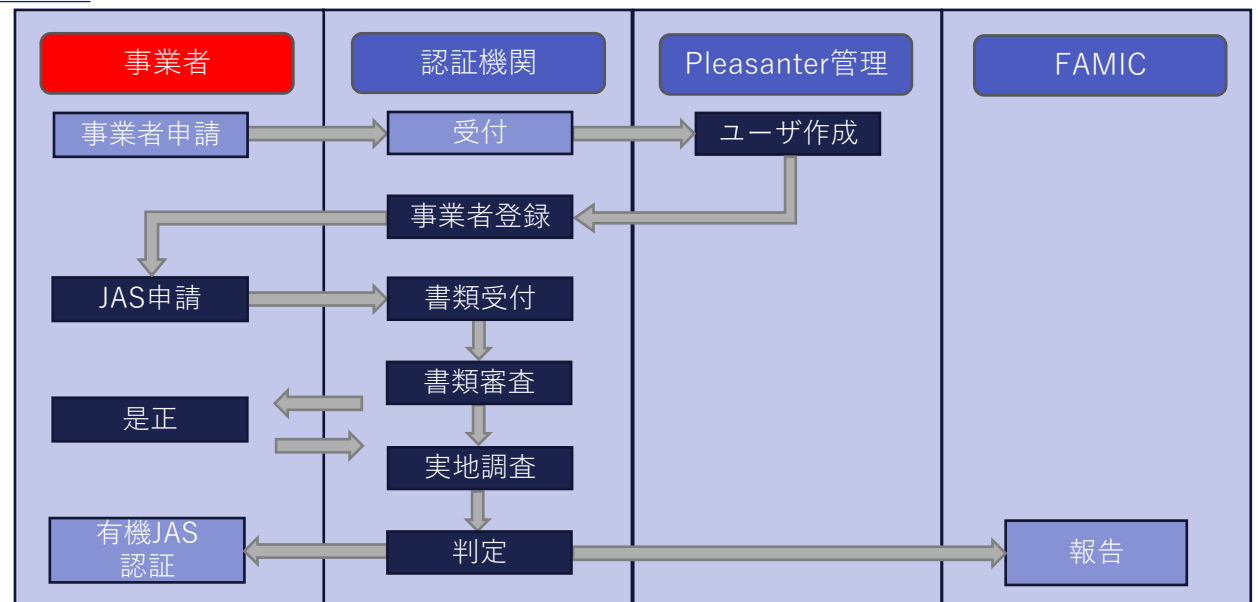
The screenshot displays the 'Pleasant' web application interface. At the top, there is a navigation bar with options: '+ 新規作成', '表示', '管理', 'ヘルプ', and a user profile for '若松食品' with a search bar. Below the navigation bar, the breadcrumb trail reads: 'トップ > 認証システムV3 > その他申請 > 認証事項変更届 >'. The main heading is '新規作成' (New Creation). A tab labeled '全般' (General) is active. The form contains the following fields:

- タイトル * 認証事項変更届
- 事業者名 * 若松食品 (dropdown menu)
- 担当者 * 若松則夫
- 変更日 * 2024/01/17
- 変更事項 * 施設図面の変更
- 変更前 * 資材置場：5㎡
- 変更後 * 資材置場：10㎡
- 変更理由 * 施設増築のため

At the bottom of the form, there are two buttons: '戻る' (Back) and '作成' (Create). The footer of the application shows 'Copyright © Implem Inc. 2014 - 2024'.

その他申請書

格付実績報告書



格付実績報告書

事業者

- ・ その他申請書 > 格付実績報告書（加工食品）に移動し、上部にある新規作成から申請を行う。

Pleasant + 新規作成 ▶ 表示 * 管理 ? ヘルプ 若松食品 検索

トップ > 認証システムV3 > その他申請 > 格付実績報告書（加工食品） >

新規作成

全般

タイトル * 格付実績報告

年度 * 2023 事業者名 * 若松食品 担当者 * 若松則夫 格付責任者 * 西脇翔

格付品目 * 野菜ミックス 区分 * 冷凍野菜 格付量(kgまたはL) * 30
※酒類の場合の単位は(L)になります。

格付記録 *

ファイルをドラッグ&ドロップしてください

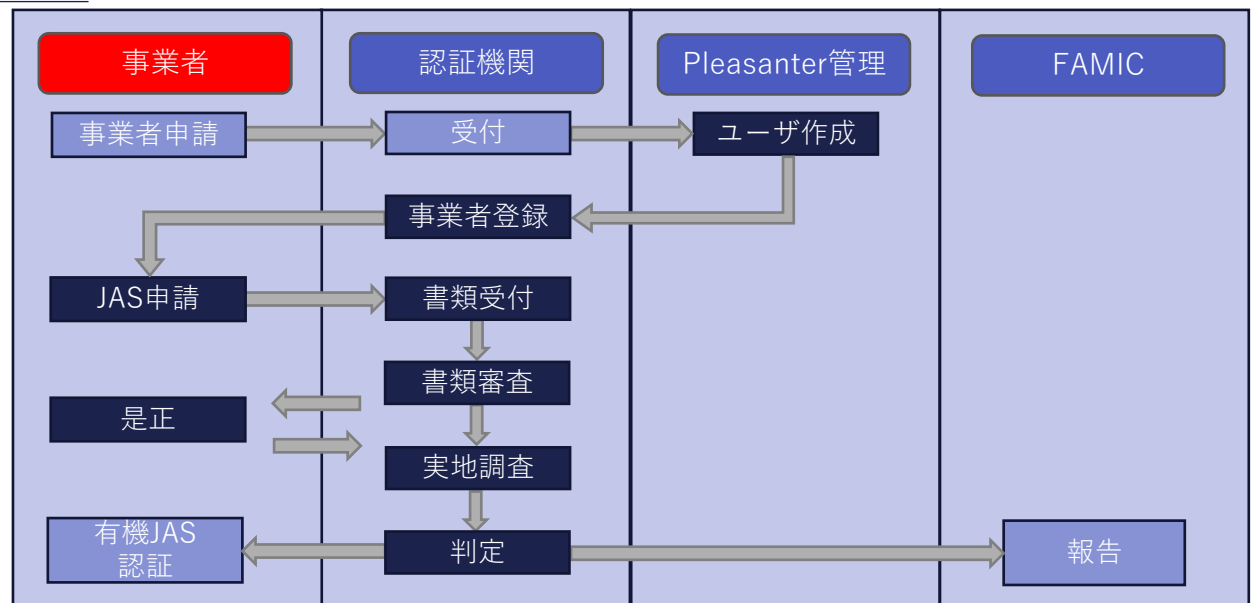
格付記録.pdf (53.25 KB)

戻る 作成

Copyright © Implem Inc. 2014 - 2024

その他申請書

廃止届



廃止届

事業者

- ・ その他申請書 > 廃止届に移動し、上部にある新規作成から申請を行う。

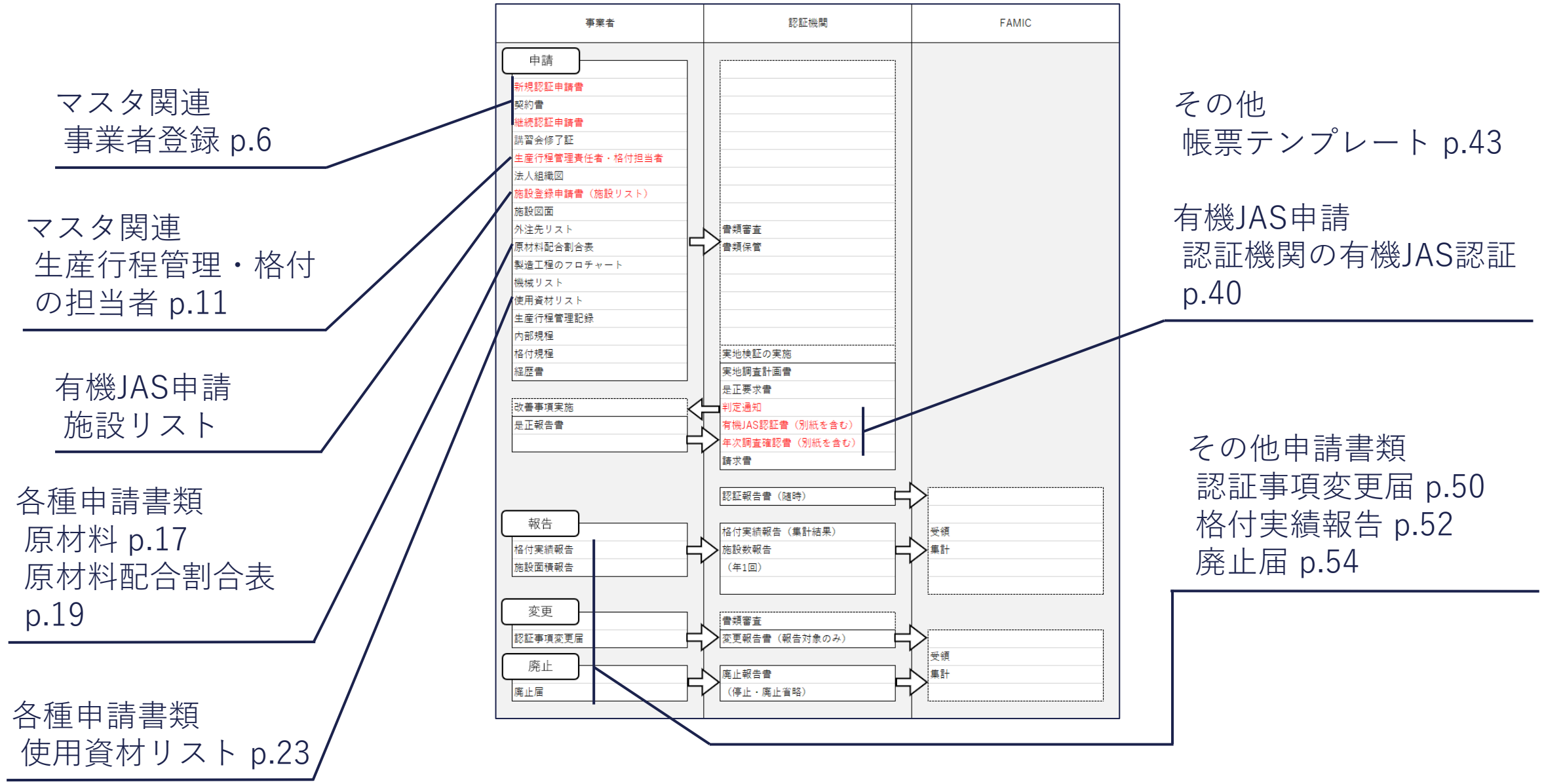
The screenshot displays the 'Pleasant' web application interface for creating a '廃止届' (Cancellation) form. The page title is '新規作成' (New Creation). The breadcrumb navigation is 'トップ > 認証システムV3 > その他申請 > 廃止届 >'. The form fields are as follows:

フィールド名	入力内容
タイトル *	廃止届
事業者名 *	若松食品
担当者	若松則夫
廃止する物資 *	有機加工食品
廃止日 *	2024/01/17

At the bottom of the form, there are two buttons: '戻る' (Back) and '作成' (Create). The footer contains the text 'Copyright © Implem Inc. 2014 - 2024'.

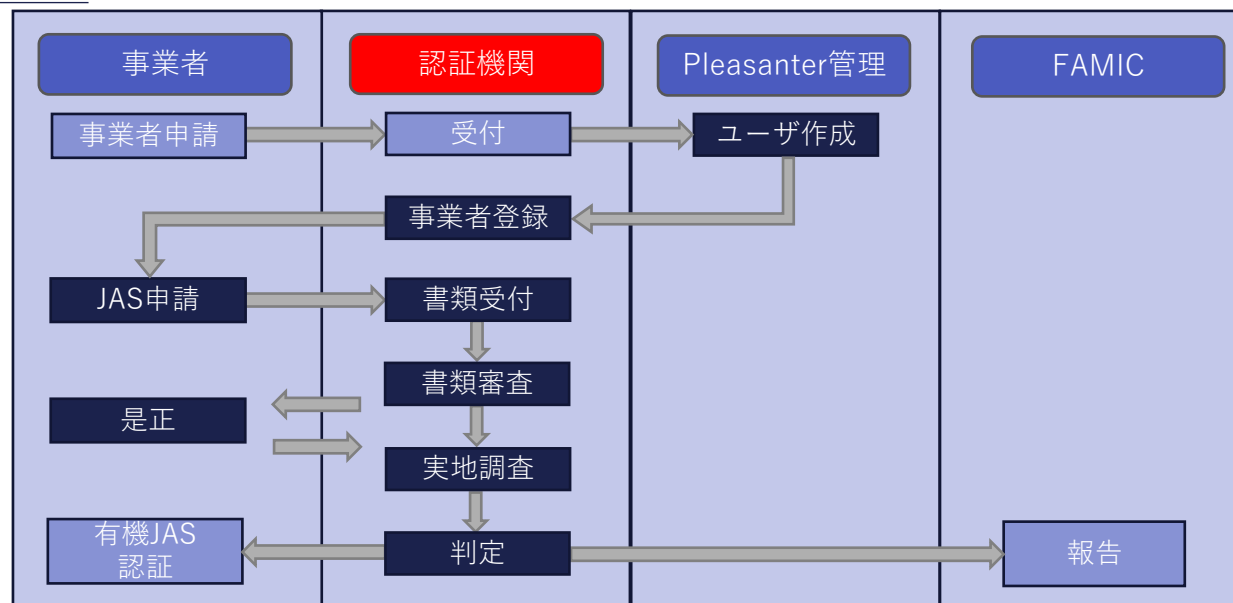
付録

プロセス図



付録

新規認証機関登録



【利用ユーザの作成】

- ・ 認証機関でシステムを利用するユーザを作成する。

【認証機関部門の登録】

- ・ 認証機関でシステムを利用する部門とそのメンバーを登録する。

【認証機関の登録】

- ・ 認証機関名、ふりがな、住所などを入力し、登録を行う。

利用ユーザの作成

- ・ Pleasanter管理部門としてログインし、上部にある「管理 > ユーザの管理」からユーザページに移動し、新規作成から認証機関の管理者を作成する。

ユーザID 0 バージョン 1 ログインID* CB001

名前* 山田純平 ユーザコード ユーザコード パスワード*

再入力* 生年月日 2024/01/16 性別 男性

言語* Japanese タイムゾーン Japan Standard Time 組織 エスベ認証機関

テーマ

説明 説明

最終ログイン日時 パスワード有効期限 パスワード有効期限* パスワード変更日時

ログイン回数 0 ログイン失敗回数 0 テナント管理者

無効 ロック

戻る 作成

Copyright © Implem Inc. 2014 - 2024

- ・ 認証機関としてログインし、上部にある「管理＞グループの管理」からグループ一覧に移り、新規登録からグループの登録を行う。

The screenshot displays the 'Pleasant' web application interface for group management. At the top right, there is a navigation bar with buttons for '+ 新規作成' (New Creation), '管理' (Management), and '? ヘルプ' (Help). The user's name '山田純平' and a search bar are also present. Below the navigation bar, a dropdown menu for 'グループの管理' (Group Management) is visible, with a red circle and the number '1' indicating the selection point. The main content area features a filter section with a 'リセット' (Reset) button and input fields for 'グループ名', '説明', '組織', and 'ユーザ'. Below the filters, a summary bar shows '集計: 件数 1'. The main table has columns for 'グループID', 'グループ名', '説明', 'コメント', '更新者', and '更新日時'. A '戻る' (Back) button is located at the bottom center of the page.

グループID	グループ名	説明	コメント	更新者	更新日時
--------	-------	----	------	-----	------

- ・グループ名（部門）を入力し、作成ボタンを押す。

The screenshot shows the 'Pleasanter' web application interface for creating a new group. The page title is 'グループ - 新規作成' (Group - New Creation). The form includes the following elements:

- グループID** (Group ID): Input field with value '0'.
- バージョン** (Version): Input field with value '1'.
- グループ名** (Group Name): Input field with value '認証部門' (Authentication Department), highlighted with a red box and a circled '1'.
- 説明** (Description): Text area with placeholder text '説明'.
- コメント** (Comment): Text area on the right side.
- Buttons:** '戻る' (Back) and '作成' (Create) buttons at the bottom. The '作成' button is highlighted with a red box and a circled '2'.

Copyright © Implem Inc. 2014 - 2024

- ・メンバータブに移動し、追加するメンバーを検索、追加して更新ボタンを押す。

The screenshot displays the Pleasanter web application interface for managing members. The top navigation bar includes options for '+新規作成', '管理', '?ヘルプ', and the user profile '山田純平'. The main content area is titled '認証部門' and shows the 'メンバー' tab selected. The interface is divided into two main sections: '現在のメンバー' (Current Members) and '選択可能なメンバー' (Selectable Members). The '現在のメンバー' section shows a list of members, including '[ユーザ 41] 山田純平(管理者)'. The '選択可能なメンバー' section shows a search input with '水谷' and a list of members, including '[ユーザ 42] 水谷恵'. A red box highlights the '更新' (Update) button at the bottom of the page.

- ・ マスタ関連 > 認証機関に移動し、上部にある新規作成から認証機関の登録を行う。

The screenshot shows the 'Pleasant' web application interface. At the top, there is a navigation bar with the logo and menu items: '+ 新規作成', '表示', '管理', '? ヘルプ', and a user profile for '山田純平' with a search bar. Below the navigation bar, the breadcrumb trail is 'トップ > 認証システムV3 > マスタ関連 > 認証機関 >'. The main content area is titled '新規作成' (New Registration) and has a '全般' (General) tab selected. The form contains the following fields:

- ID: 0
- 法人格: 株式会社 (dropdown)
- 認証機関名: エスベ認証機関
- ふりがな: えすべにんしょうきかん
- 郵便番号: 2700152 (with a '住所検索' button)
- 都道府県名: 千葉県
- 市区名: 流山市
- 町域名: 前平井
- 番地: 61番地
- 窓口担当者: 山田純平 (dropdown)
- 電話: 04-7157-6678
- メール: メール
- ホームページ: https://www.ess-g.com/
- 備考: 備考 (text area)
- 添付資料: ファイルをドラッグ&ドロップしてください (file upload area)

At the bottom of the form, there are two file upload entries: '新規申請.zip (49.15 KB)' and '継続申請.zip (49.15 KB)'. Below these are '戻る' (Back) and '作成' (Create) buttons. On the right side of the form, there is a 'コメント' (Comment) text area. The footer of the page contains the copyright notice: 'Copyright © Implem Inc. 2014 - 2024'.